

Censos 2021:

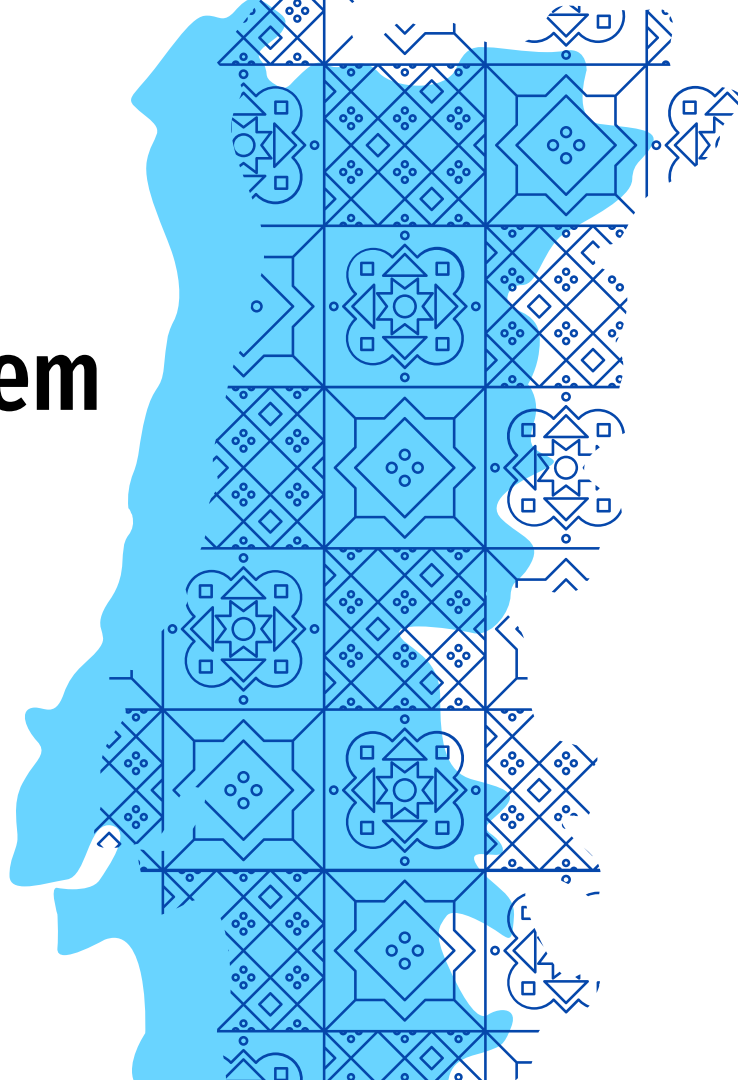
Principais ocorrências em Portugal

Equipa: 3LITE

Escola EB 2/3 Montelongo

Braga, Fafe

Categoria: B



Aprender novos métodos de identificação de tratamento de dados

Incentivar os trabalhos colaborativos

Objetivos

Recolher e analisar informações para desenvolver as competências intelectuais

Identificar as principais diferenças entre os censos de 2021 e 2011

Tipologia

Agregado familiar

População



Habitação



Metodologia

Pesquisa e recolha de dados

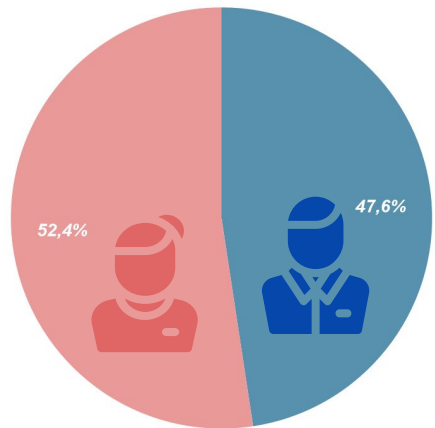
Organização da informação

Tratamento do gráficos de dados

Análise dos dados obtidos

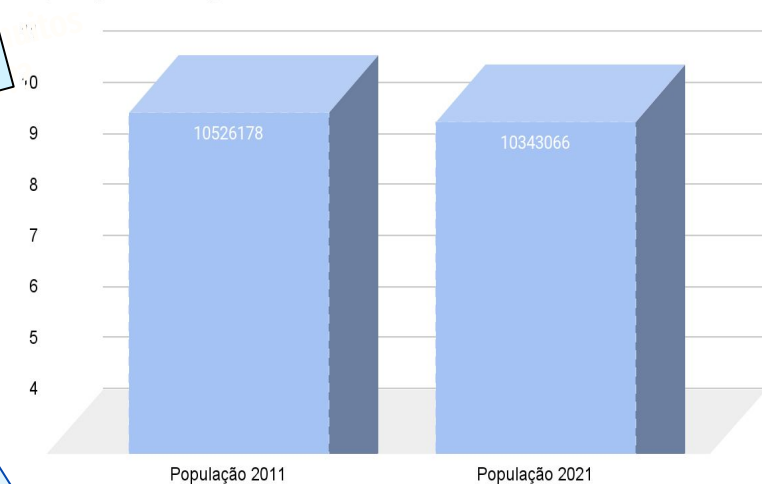
→ Utilização do Excel para somar, porcentagens, índices e gráficos

População Portuguesa

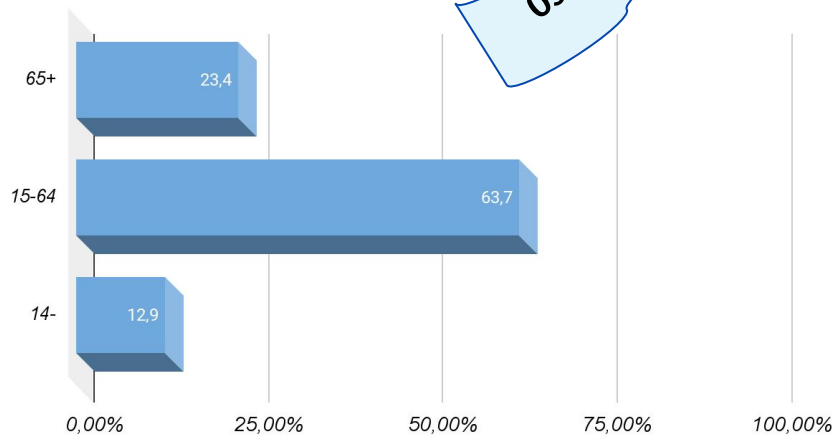


Cada vez menos

População Portuguesa



Envelhecimento da população

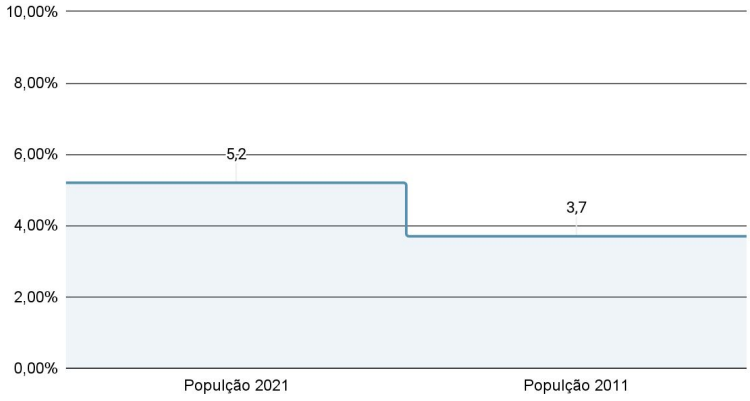


Os sábios!!

Menos 2,1% em comparação com 2011

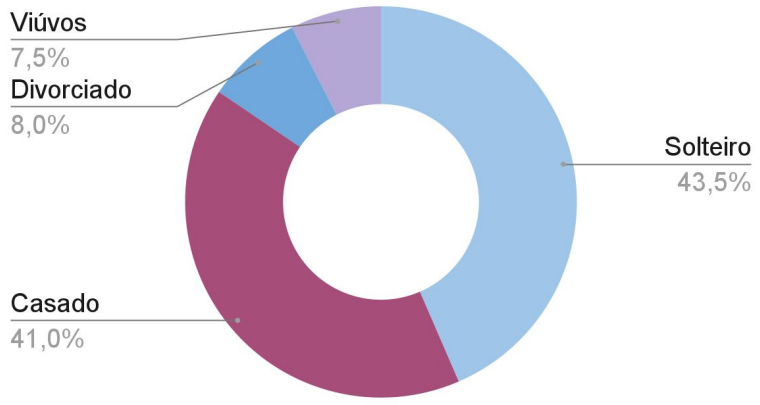


População estrangeira residente em Portugal



Será que são muitos sozinhos???

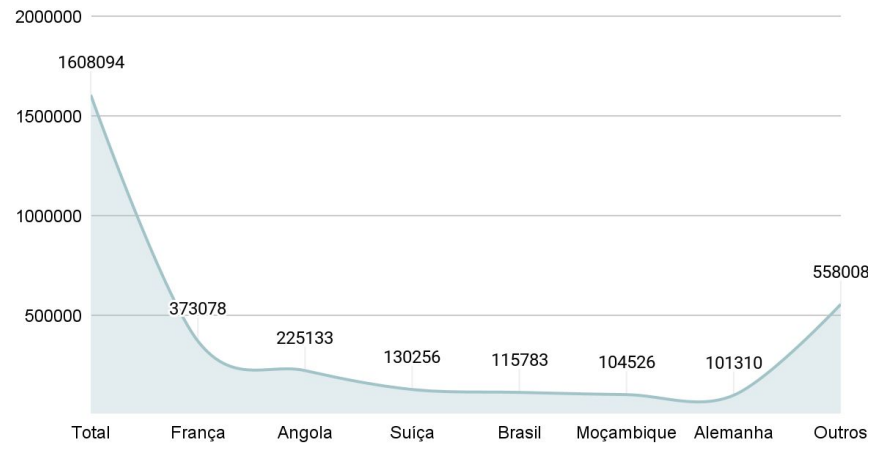
Estado civil 2021



Quanto mais melhor!!!

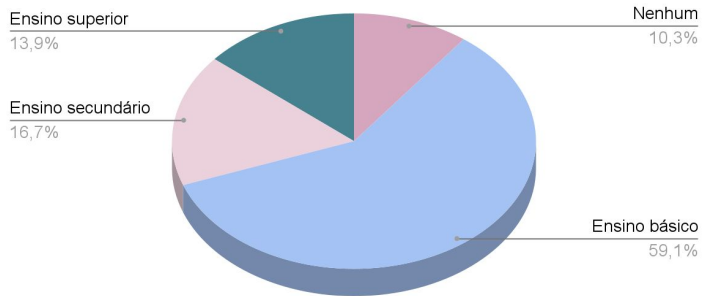
Face a 2011 a população casada diminuiu e a divorciada aumentou, respectivamente menos 5,4% e 2,4%.

População Imigrante

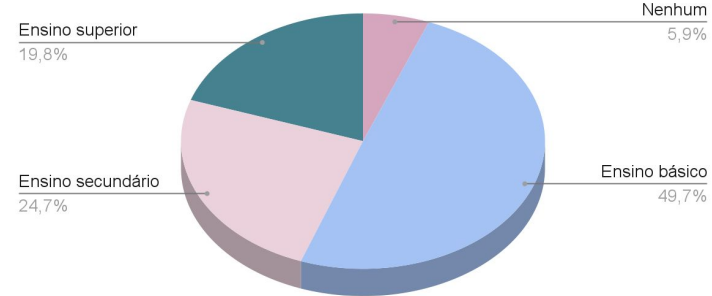


2011

2021

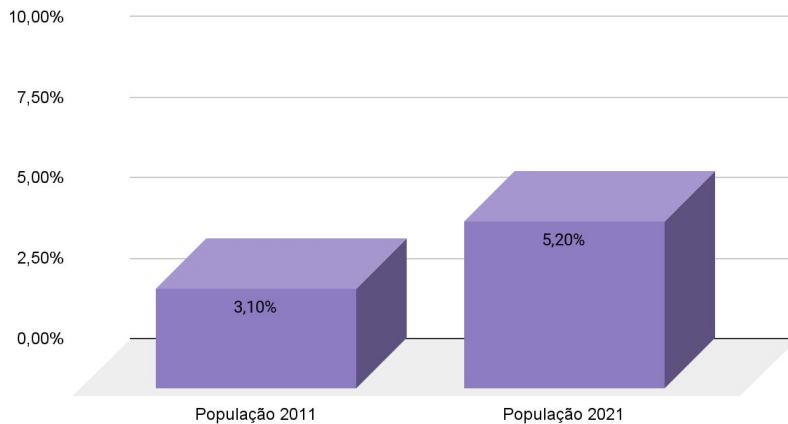


A educação evolui



**Quanto menos
melhor!!!**

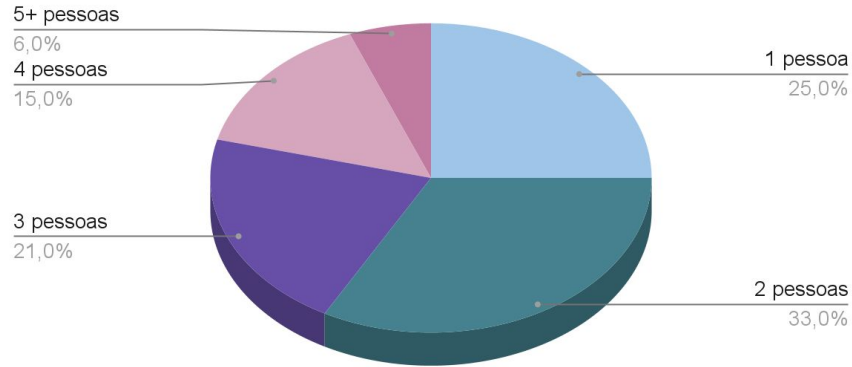
Taxa de analfabetismo



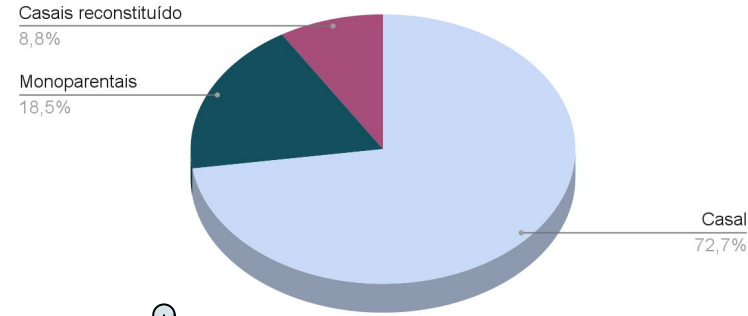
Agregado familiar

*As melhores
nem sempre
são as maiores*

Quantidade de pessoas num agregado familiar



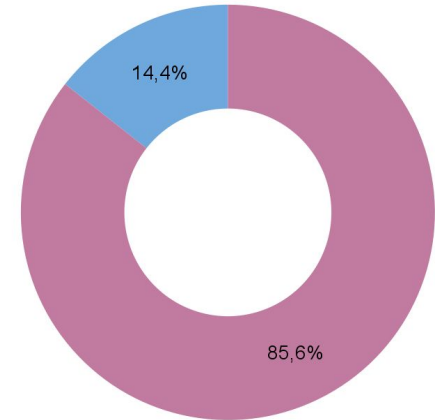
Núcleos Familiares



**São estes os que
dão tudo**

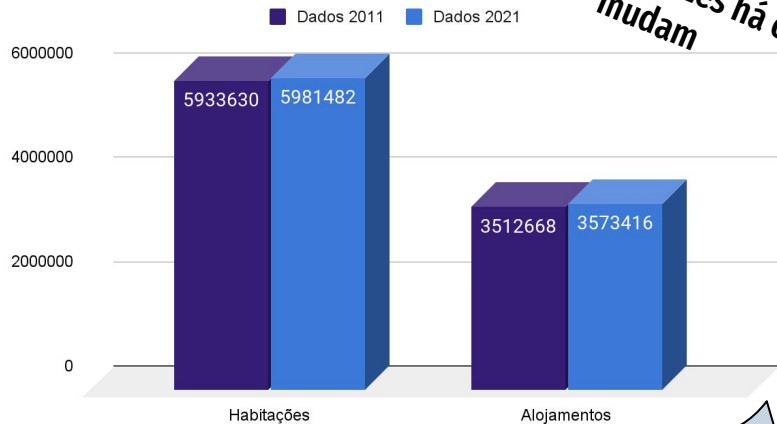
Núcleo monoparental constituídos por:

- Mãe
- Pai



Habitação

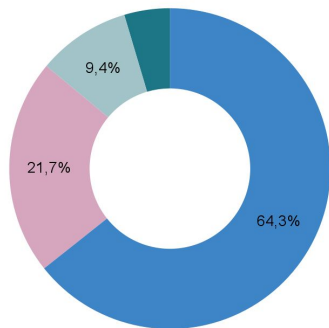
Números de edifícios destinados para:



Às vezes há coisas que pouco mudam

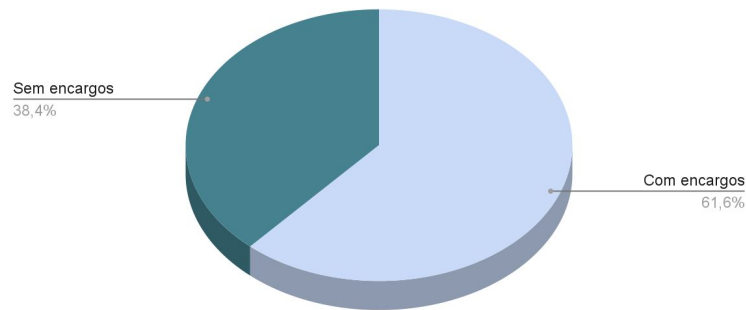
Casas com estruturas fracas

Nível de necessidade de reparações nas habitações

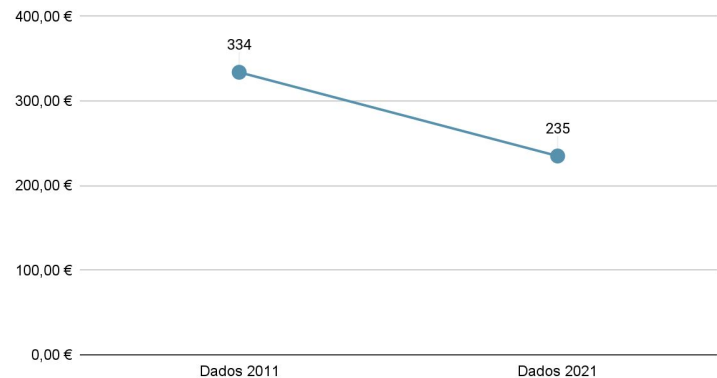


- Não precisam
- Ligeiras
- Médias
- Profundas

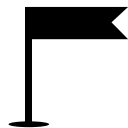
Alojamentos ocupados pelo proprietário



Valor médio mensal da renda



Que diferença!!!



Conclusão



Durante este intervalo de tempo de 10 anos, entre 2011 até 2021, Portugal tem vindo a diminuir cada vez mais, em questão à sua população, em 2011 sendo registado um número de 10526178 pessoas no país, para depois em 2021 terão longo de muito tempo a escola não era uma das maiores preocupações em Portugal fazendo com que a maioria da população fosse analfabeta, mas isso mudou tendo hoje em dia uma percentagem de 19.8 de pessoas com o ensino superior tendo subido 5.9% desde 2011. Mas um decréscimo de 2,1% ficando com apenas 10343066.

Vemos também que a maioria da população portuguesa é do sexo feminino (52.4%) e entre os 15-64 anos (63.7%)

Portugal tem sido cada vez mais um palco para os emigrantes sendo 5,2 % da população residente no país emigrantes. Mas também temos muitos portugueses em outros países sendo os mais procurados França(23,2%), Angola(14%), Suíça(8.1%), Brasil(7.2%), Moçambique(6.5%) e Alemanha (6.3%).

Perante 2011, houve um aumento de divórcios, fazendo com que a percentagem de pessoas casadas diminuísse, consequentemente a percentagem de pessoas divorciadas aumentou.



Podemos concluir também que os agregados familiares são constituídos por apenas 1 pessoa

Os núcleos familiares podem ter 3 tipos: ser constituídos por um casal junto (72.7%), monoparental(18.5%) ou por um casal reconstituído (8.8%), sendo 80% dos núcleos monoparentais sendo constituído por apenas a mãe.



Quando o assunto é sobre habitação, não tem muita diferença entre a passar dos anos, o número de habitações e alojamentos em Portugal só aumentou 0.8% e 1.7%, respectivamente, durante estes 10 anos. Sendo bem pelo contrário, o valor médio mensal da renda, porque nestes anos aumentou cerca de 42.1%.

